

León, Gto., a 26 de abril del 2021  
Oficio no. CM/1727/2021  
Asunto: Evaluación trimestral 4to trimestre

Lic. Mario Bravo Arzona  
Secretario de Seguridad Pública  
Presente

El **Sistema de Evaluación del Desempeño (SED)** es una de las herramientas utilizadas para mejorar el funcionamiento de la administración y las políticas públicas, cuya finalidad es la de realizar el seguimiento y la evaluación de los programas presupuestarios municipales, para otorgar información fundamental en la determinación del impacto que tienen los recursos públicos en el beneficio social.

En este marco, a través del presente me permito enviarle los resultados de la **Evaluación Trimestral de Eficacia, Economía y Eficiencia en el Logro de Objetivos y Metas, correspondiente al trimestre octubre-diciembre 2020**, de la que se desprenden observaciones y sus correspondientes Aspectos Susceptibles de Mejora, los cuales deberán ser atendidos informando a este Órgano de Control en un plazo de **5 días hábiles** posteriores a la recepción del presente la justificación de las observaciones señaladas en el presente informe.

Lo anterior de conformidad a lo establecido en el artículo 134 de la Constitución Política de los Estados Unidos Mexicanos, los artículos 55, 61, 62, 64, 79 y 80 de la Ley General de Contabilidad; 73, 102 septies y 102 octies de la Ley para el Ejercicio y Control de los Recursos Públicos para el Estado de Guanajuato; 131 y 139 fracciones III y XXI de la Ley Orgánica Municipal y 81 fracciones II y IV del Reglamento Interior de la Administración Pública Municipal de León, Guanajuato.

Agradeciendo sus atenciones al presente, quedo de usted.

Atentamente,  
"El trabajo todo lo vence"  
"2021, Año de la Independencia"

Lic. Leopoldo Edgardo Jiménez Soto  
Contralor Municipal.



CONTRALORIA MUNICIPAL  
LEON, GTO.

C.c.p. Lic. Ma. Esther Hernández Becerra. Directora de Evaluación del Sistema de Control Interno. Para seguimiento.

**Contraloría**  
Municipal



GOBIERNO MUNICIPAL

# Evaluación trimestral del logro de objetivos y metas *(Eficacia y Economía)*

**Trimestre  
Octubre - diciembre 2020**

**Dependencia/Entidad Evaluada:  
Secretaría de Seguridad Pública**



Dirección de Evaluación del Sistema de Control Interno



## 1. Descripción

**El Sistema de Evaluación del Desempeño (SED)** es el conjunto de elementos metodológicos que permiten realizar una valoración objetiva del desempeño de los programas, bajo los principios de verificación del grado de cumplimiento de metas y objetivos, con base en indicadores estratégicos y de gestión que permitan conocer el impacto social y valor público de los programas y de los proyectos.

La Evaluación Trimestral de Resultados es una de las evaluaciones consideradas dentro del **Programa Anual de Evaluación del Desempeño 2020** emitido por la Contraloría Municipal y se apegan a lo establecido en los "Lineamientos para la Evaluación del Desempeño de los Programas Presupuestarios de la Administración Pública del Municipio de León" emitidos y publicados por este Órgano de Control.

## 2. Objetivo

*"Verificar de forma trimestral el grado de Eficacia y Economía en el ejercicio de los recursos públicos por parte de las dependencias, entidades y organismos autónomos de la Administración Pública Municipal de León, Guanajuato".*

## 3. Fundamento Legal

- Artículo 134, de la Constitución Política de los Estados Unidos Mexicanos
- Artículo 7 de la Ley de Presupuesto de Egresos de la Federación.
- Artículo Décimo Transitorio de la Ley de Ingresos de la Federación.
- Artículos 17 y 21 de la Ley de Disciplina Financiera de las Entidades Federativas y los Municipios
- Artículos 4, 54, 61, 62, 64, 79 y 80 de la Ley General de Contabilidad Gubernamental.
- Artículos 85, 110, 114 y 115 de la Ley Federal de Presupuesto y Responsabilidad Hacendaria
- Artículos 73, 102 sexies, 102 septies y 102 octies de la Ley para el Ejercicio y Control de los Recursos Públicos para el Estado de Guanajuato.
- Artículos 7, fracciones V y VI y 10 fracción I, de la Ley de Responsabilidades Administrativas para el Estado de Guanajuato.
- Artículos 131 y 139 de la Ley Orgánica Municipal.
- Artículos 75 y 81 del Reglamento Interior de la Administración Pública Municipal.
- Lineamientos generales en materia de racionalidad, austeridad y disciplina presupuestal para el ejercicio fiscal 2020, del Municipio de León, Guanajuato.
- Lineamientos para la Evaluación del Desempeño de los Programas Presupuestarios de la Administración Pública del Municipio de León.
- Programa Anual de Evaluación del Desempeño 2020.
- Metodología para la evaluación de Eficacia, Economía y Eficiencia, en el cumplimiento de metas de la Administración Pública del Municipio de León Gto. 2019.

Evaluador: MMMM Coordinador: AACG



Dirección de Evaluación del Sistema de Control Interno

#### 4. Metodología

##### I. Indicadores del Desempeño

**Eficacia:** mide el grado del cumplimiento de los objetivos establecidos, es decir, dan evidencia sobre el grado en que se están alcanzando los objetivos descritos. Se calcula de forma trimestral de acuerdo a la siguiente fórmula:

$$Eficacia = \frac{Metas\ Alcanzadas}{Metas\ Programadas} \times 100$$

Para la valoración del cumplimiento de las metas se establecen los siguientes parámetros:

##### Parámetros de valoración del Indicador de Eficacia

Adecuado	Atención Operacional	Deficiente
Eficacia > 85%	85% > Eficacia > 70%	Eficacia < 70%

**Economía:** mide la capacidad del ente para administrar, generar o movilizar de manera adecuada los recursos financieros que le fueron autorizados para la ejecución de programas. Se calcula de forma trimestral de acuerdo a la siguiente fórmula:

$$Economía = \frac{Presupuesto\ Ejercido}{Presupuesto\ Modificado} \times 100$$

Para la valoración de la economía se establecen los siguientes parámetros:

##### Parámetros de valoración del Indicador de Economía

Adecuado	Atención Operacional	Deficiente
Economía > 95%	95% > Economía > 85%	Economía < 85%

##### Índice Municipal de Cumplimiento de Metas y Ejercicio Presupuestal (IMCUMEP)

Mide tanto el grado de cumplimiento de los indicadores asociados a la precisión con la que se plantearon las metas, así como la eficacia en el ejercicio del presupuesto programado respecto al periodo evaluado.

El IMCUMEP se compone de dos indicadores ponderados: Eficacia con el 70% y Economía con el 30%:

$$IMCUMEP = Eficacia * (0.7) + Economía * (0.3)$$

Evaluador: MMMM Coordinador: AACG



Dirección de Evaluación del Sistema de Control Interno



Por último, para la valoración del IMCUMEP se establecen los siguientes parámetros:

#### Parámetros de valoración del Indicador de Economía

Adecuado	Atención Operacional	Deficiente
IMCUMEP > 0.9	0.9 > IMCUMEP > 0.80	IMCUMEP < 0.80

## II. Momentos Contables del Presupuesto de Egresos

**Gasto Modificado:** Se refiere al momento contable que refleja la asignación presupuestaria que resulta de incorporar, en su caso, las adecuaciones presupuestarias al presupuesto aprobado.

**Gasto Comprometido:** Es el momento contable que refleja la aprobación por autoridad competente de un acto administrativo, u otro instrumento jurídico que formaliza una relación jurídica con terceros para la adquisición de bienes y servicios o ejecución de obras.

**Gasto Ejercido:** Es el momento contable que refleja la emisión de una cuenta por liquidar certificada o documento equivalente debidamente aprobado por la autoridad competente.

## III. Notas Metodológicas

- a) El porcentaje es un símbolo matemático, que representa una cantidad dada como una fracción en 100 partes iguales, también se le llama comúnmente tanto por ciento, donde por ciento significa «de cada cien unidades. Por lo anterior, y a efecto de poder contar con información estadística confiable, en aquellos indicadores cuyo resultado por fórmula sea superior al estadísticamente permitido, se ajustarán automáticamente al 100%.
- b) Posterior al cálculo de la Eficacia, se procede a una normalización de la información conforme a lo siguiente:
  - Los indicadores que presentan un resultado con valores superiores a 0% y menores a 100% durante el periodo evaluado mantienen su resultado.
  - Los indicadores con resultado superior a 100% se normaliza su resultado a 100%

## IV. Glosario:

**Indicador:** herramienta que entrega información cuantitativa respecto al logro o resultado de los objetivos de un programa, cubriendo aspectos cuantitativos o cualitativos, para la toma de decisiones.

Evaluador: MMY Coordinador: AAG



Dirección de Evaluación del Sistema de Control Interno

**SISPBR:** Sistema de Presupuesto Basado en Resultados

**Aspecto susceptible de mejora:** A los hallazgos, debilidades, oportunidades y amenazas identificadas en la evaluación y/o informes, que pueden ser atendidos para la mejora del programa

**Presupuesto basado en resultados:** El modelo mediante el cual el proceso presupuestario incorpora sistemáticamente consideraciones sobre los resultados obtenidos y esperados de la aplicación de los recursos públicos, a efecto de lograr una mejor calidad del gasto público y favorecer la rendición de cuentas.

**Programa presupuestario:** Categoría programática que permite organizar, en forma representativa y homogénea, las asignaciones de recursos para programas y proyectos, que establece los objetivos, metas e indicadores, para los ejecutores del gasto, y que contribuye al cumplimiento de los instrumentos de planeación.

**Unidades Responsables:** La dependencia o entidad que esté obligada a la rendición de cuentas sobre los recursos humanos, materiales y financieros que administran para contribuir al cumplimiento de los programas comprendidos en la estructura programática autorizada.

Evaluador: MMM  Coordinador: AACG

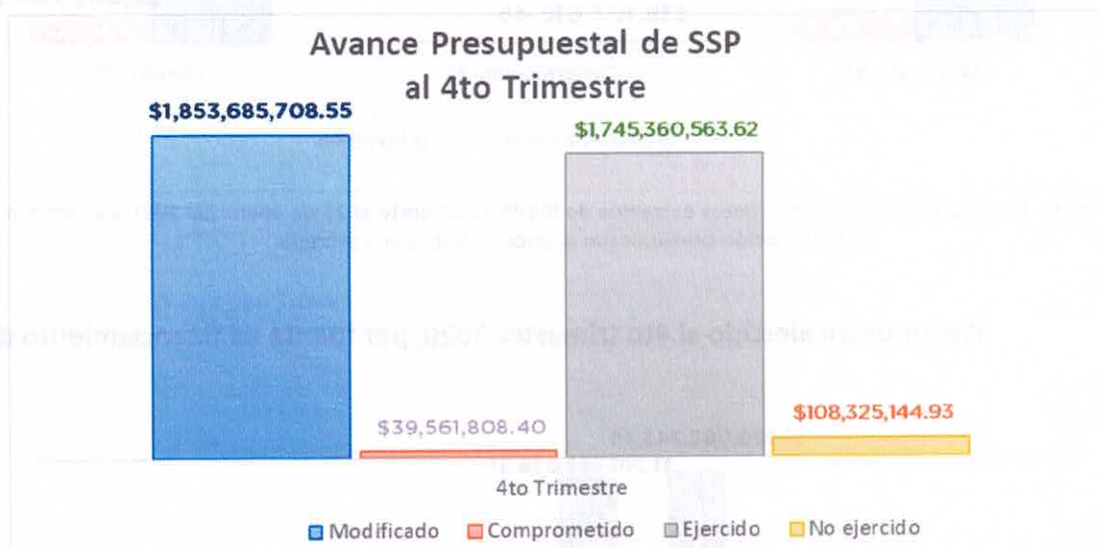


Dirección de Evaluación del Sistema de Control Interno

## 5. Resultados

A continuación, se presentan los resultados obtenidos, considerando únicamente la información de los **programas presupuestarios que cuentan con presupuesto y metas asignadas para el Trimestre octubre - diciembre 2020.**

El presente análisis, se hizo utilizando la información extraída del SISPBR con corte al día 25 de enero del 2021, la cual es utilizada para la elaboración de los Reportes de Cuenta Pública elaborados por la Tesorería Municipal; por su parte, el ente evaluado **proporcionó el día 14 de enero mediante el oficio SSP/0044/2021 la información correspondiente al trimestre octubre-diciembre.**



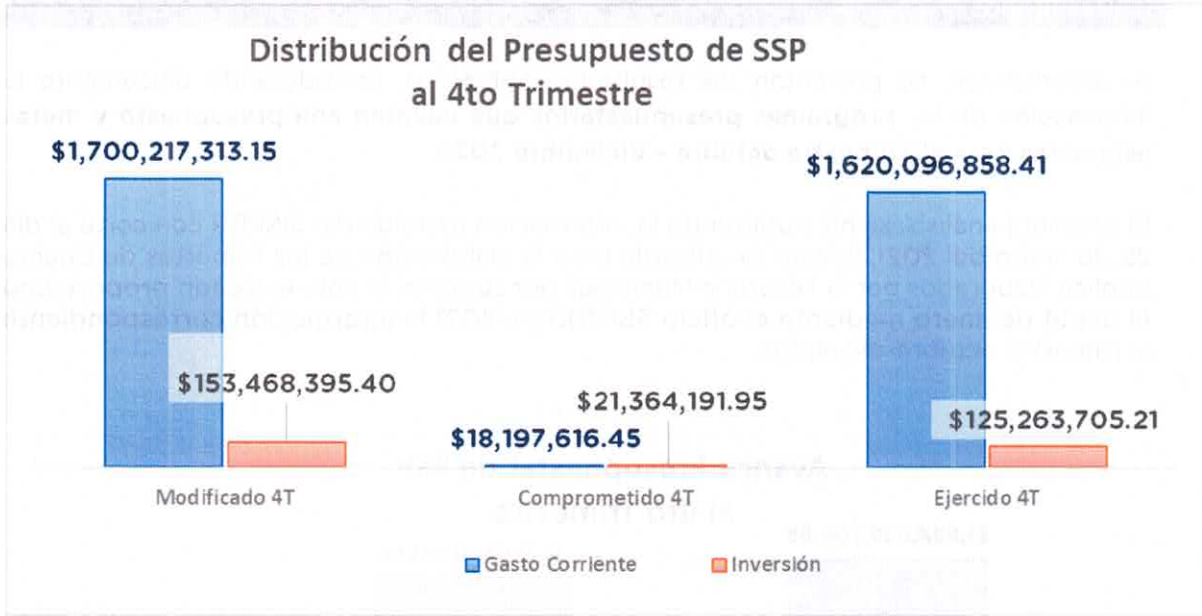
Fuente: Elaborado por DESCI con datos extraídos de SISPBR con corte al 25 de enero del 2021, así como la información presupuestal proporcionada por Tesorería.

Evaluador: MMY

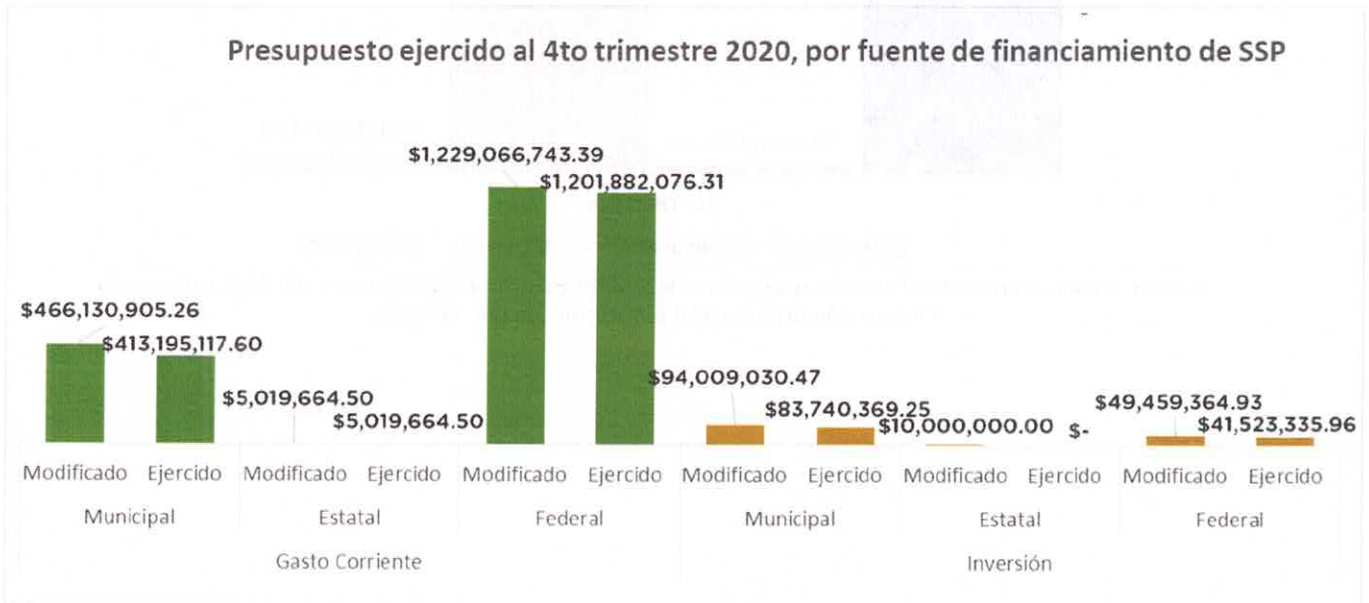
Coordinador: AACG



Dirección de Evaluación del Sistema de Control Interno



Fuente: Elaborado por DESCI con datos extraídos de SISPBPR con corte al 25 de enero del 2021, así como la información presupuestal proporcionada por Tesorería.



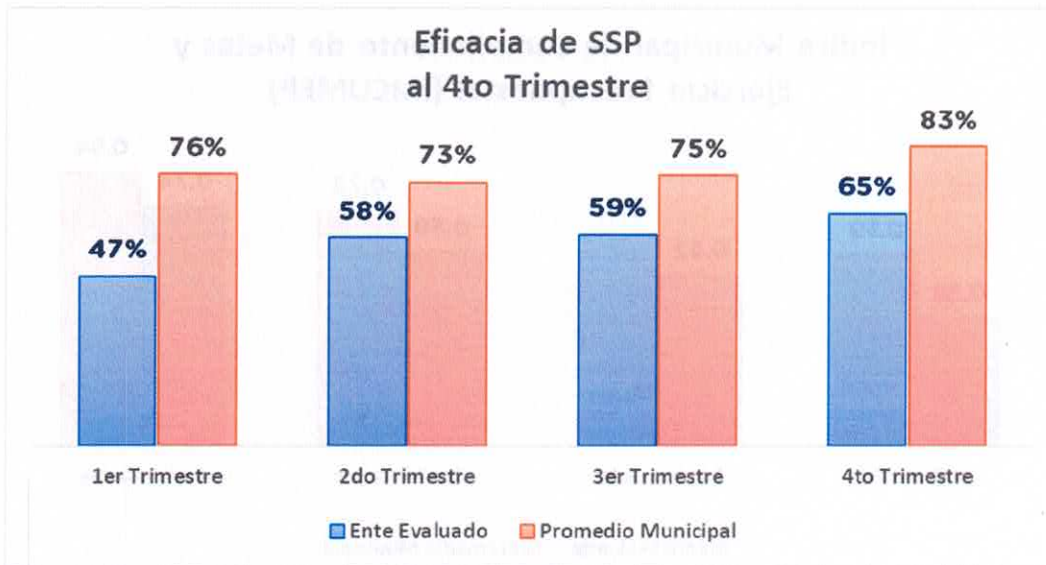
Fuente: Elaborado por DESCI con datos extraídos de SISPBPR con corte al 25 de enero del 2021, así como la información presupuestal proporcionada por Tesorería.

Evaluador: MMM Coordinador: AACG

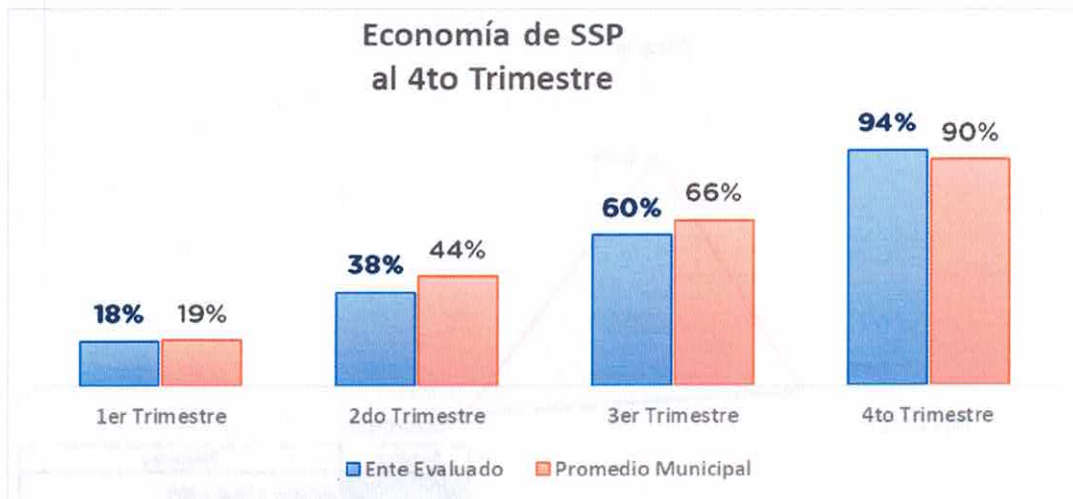


Dirección de Evaluación del Sistema de Control Interno





Fuente: Elaborado por DESCI con datos extraídos de SISPBPR con corte al 25 de enero del 2021, así como la información presupuestal proporcionada por Tesorería.

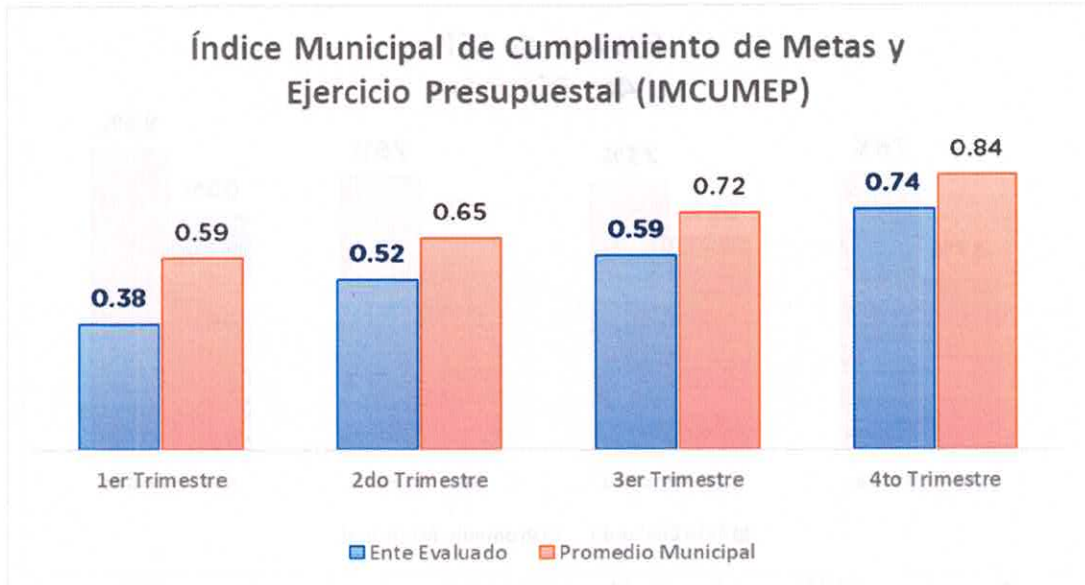


Fuente: Elaborado por DESCI con datos extraídos de SISPBPR con corte al 25 de enero del 2021, así como la información presupuestal proporcionada por Tesorería.

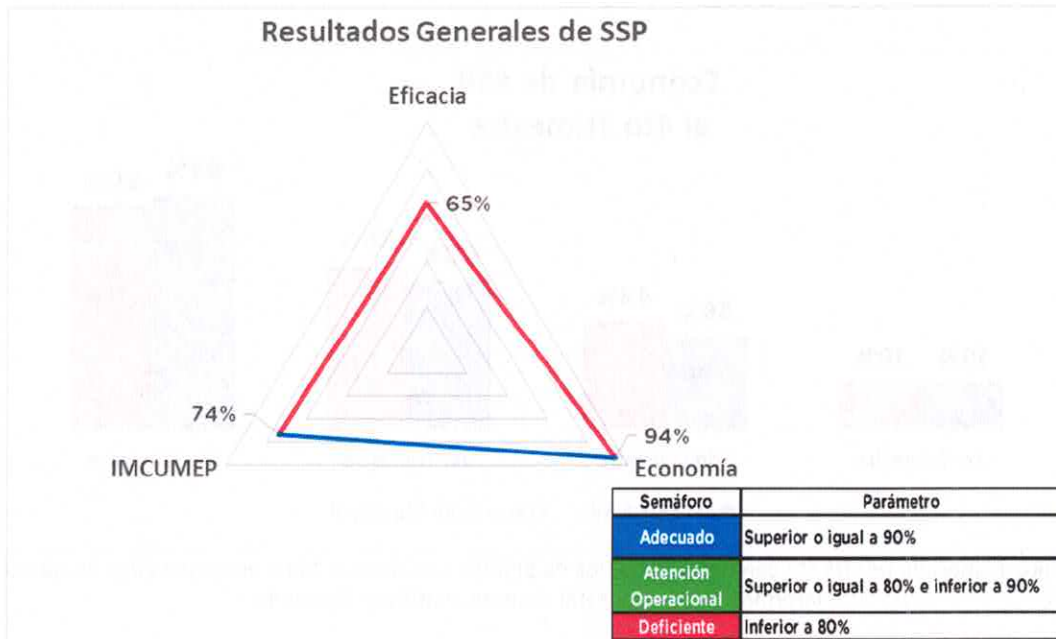
Evaluador: MMM  Coordinador: AACG 



Dirección de Evaluación del Sistema de Control Interno



Fuente: Elaborado por DESCI con datos extraídos de SISPBPR con corte al 25 de enero del 2021, así como la información presupuestal proporcionada por Tesorería.



Fuente: Elaborado por DESCI con datos extraídos de SISPBPR con corte al 25 de enero del 2021, así como la información presupuestal proporcionada por Tesorería.

Evaluador: MMMM Coordinador: AACG



Dirección de Evaluación del Sistema de Control Interno

De donde se desprenden las siguientes observaciones y aspectos susceptibles de mejora:

**Observación 1:** El ente evaluado cuenta con 58 indicadores de desempeño cuyo avance se encuentra por debajo del 80% respecto a lo programado al cierre del trimestre, así como 11 indicadores con avance superior al 120%. (ver anexo 2 para mayor detalle)

**Aspecto Susceptible de Mejora 1:** Para los indicadores cuyo avance se encuentra por debajo del 80%, deberá informar a este órgano de control los motivos por los cuales no se cumplió con la meta programada. Para los indicadores cuyo avance se encuentra por encima del 120%, el ente evaluado deberá realizar una revisión minuciosa del planteamiento y captura de sus metas, y realizar las correcciones necesarias, de forma que los datos capturados representen correctamente el avance de metas correspondiente. Una vez realizadas estas acciones, deberá informar a este órgano de control el resultado de las gestiones realizadas, evidenciando las correcciones realizadas.

**Observación 2:** El ente evaluado presenta un avance del **94%** respecto al ejercicio del recurso asignado para el ejercicio 2020, lo que representa un no ejercicio del 10% de sus recursos asignados, correspondiente a la cantidad total de **\$108,325,144.93**; no omitiendo mencionar que, de esta cantidad, \$39,561,808.40 se encuentran como recurso ya comprometido para ejercer durante el ejercicio 2021.

Es importante resaltar que una parte del presupuesto total no ejercido por su dependencia se encuentra a cargo de la Dirección General de Desarrollo Institucional, la Dirección de Comunicación Social, o la Dirección de Recursos Materiales y Servicios Generales; desglosado de la siguiente manera:

Área a cargo	Presupuesto no ejercido		
	Total	Gasto corriente	Inversión
DGCS	\$73,048.33	\$73,048.33	NA
DGDI	\$28,319,274.23	\$24,832,290.52	\$3,486,983.71
DGRMySG	\$28,873,355.12	\$28,873,355.12	NA
SSP	\$51,059,467.25	\$26,341,760.77	\$24,717,706.48
Total	\$108,325,144.93	\$80,120,454.74	\$28,204,690.19

**Aspecto Susceptible de Mejora 2:** El ente evaluado deberá informar de manera detallada a este Órgano de Control las razones por las cuales no ejerció el presupuesto de gasto corriente asignado a su cargo, mismo que corresponde a \$26,341,760.77, y las acciones que emprenderá para evitar esta situación durante el ejercicio en curso.

Evaluador: MMYM Coordinador: ACG



Dirección de Evaluación del Sistema de Control Interno



**Observación 3.** Respecto al presupuesto de inversión, se observa en el anexo 1.2 que el ente evaluado no ejerció la cantidad de \$28,204,690.19 lo cual se desglosa en los siguientes programas:

PROGRAMA	PRESUPUESTO NO EJERCIDO
100197 PROGRAMA FEDERAL U007 FORTASEG 2019	\$1,952,190.82
100198 PROGRAMA "MODELO DE SEGURIDAD CIVICA"	\$15,086,587.75
100199 PROGRAMA SISTEMA DE INTELIGENCIA PARA LA SEGURIDAD MUNICIPAL"	\$11,165,911.62

**Aspecto susceptible de mejora 3:** El ente evaluado deberá informar a este órgano de control las razones por las cuales no ejerció el recurso asignado para inversión en tiempo y forma, así como informar las acciones que emprenderá para evitar esta situación en el ejercicio en curso.

**Observación 4:** Se observan recursos federales no ejercidos por un monto de **\$18,481,821.73** pesos, mismos que de conformidad a lo establecido en el artículo 8 del Presupuesto de Egresos de la Federación 2020, el artículo Séptimo Transitorio de la Ley de Ingresos de la Federación para el ejercicio fiscal 2020, y el artículo 17 de la Ley de Disciplina Financiera de las Entidades Federativas y los Municipios, deberá ser reintegrado a la Tesorería de la Federación por no haberse ejercido antes del 31 de diciembre del 2020.

**Aspecto Susceptible de Mejora 4:** El ente evaluado deberá informar a este Órgano de Control las razones del porque no se ejerció oportunamente los recursos federales asignados para el ejercicio 2020, asimismo, deberá informar si dicho recurso ha sido reintegrado a la federación.

Evaluador: MMMV Coordinador: AACG



Dirección de Evaluación del Sistema de Control Interno

## 6. Seguimiento

En el ejercicio de sus atribuciones la Contraloría Municipal, implementa la "Evaluación Trimestral de Resultados", la cual forma parte de su **Programa Anual de Evaluación del Desempeño 2020**, orientada a identificar los aspectos susceptibles de mejora de las dependencias y entidades de la administración pública municipal que contribuyan a impulsar una verdadera Gestión para Resultados (GpR).

La evaluación en la gestión pública implica proporcionar información acerca del desempeño de los programas presupuestarios de las dependencias centralizadas, paramunicipales y organismos autónomos, para identificar las diferencias entre el desempeño real y el esperado, así como su aportación para resolver los problemas que aquejan a la sociedad. Con lo anterior, se obtienen las herramientas e instrumentos necesarios para la mejora continua del quehacer público, obteniendo como resultado una adecuada asignación y aplicación de los recursos, creando el valor público por parte del gobierno.

Así pues, esta medición de la evaluación del desempeño tiene dos aspectos principales:

- i. El proceso de toma de decisiones, que es la evaluación que apoya a la reestructuración de problemas y a la formulación de nuevos programas o la reformulación en su caso, de aquellos que no estén cumpliendo sus objetivos, y
- ii. El aprendizaje organizacional, es la retroalimentación a los responsables de los programas presupuestarios con información sobre lo que se hace, cómo se está haciendo, si se está respondiendo a los beneficiarios y qué variables externas están incidiendo en el programa.

En este sentido, la evaluación trimestral del logro de objetivos y metas tiene como objetivo fundamental el brindar seguimiento oportuno al ejercicio de los recursos públicos y avance en el logro de objetivos y metas, brindando al Evaluado información oportuna y objetiva que coadyuve a evitar, por una parte, la presencia de subejercicios al término del año fiscal y por otra el no cumplimiento de las metas y objetivos planteados.

**Atentamente**

**León, Guanajuato a 19 de abril del 2021**

**El trabajo todo lo vence**

**"2021, Año de la Independencia"**

  
**Lic. Ma. Esther Hernández Becerra**

**Directora General de Evaluación del Sistema de Control Interno**

Evaluador: MMY  Coordinador: AACG 



**Dirección de Evaluación del Sistema de Control Interno**



**ANEXO 1. DESGLOSE POR PROGRAMA PRESUPUESTARIO**  
**1.1 Presupuesto por programa y origen**

UNIDAD RESPONSABLE	GC/INV	ORIGEN	DESCRIPCIÓN DE ORIGEN	PROGRAMA	PRESUPUESTO MODIFICADO	PRESUPUESTO COMPROMETIDO	PRPRESUPUESTO EJERCIDO	PRESUPUESTO NO EJERCIDO			
SECRETARIA DE SEGURIDAD PUBLICA 1510	Gasto corriente	11AA01	RECURSOS PROPIOS	E000001 SECRETARIA DE SEGURIDAD PUBLICA	\$10,799,893.73	\$281,588.83	\$7,901,709.85	\$2,898,183.88			
		11AB01	PARTICIPACIONES		\$12,146,024.77	\$0.00	\$12,047,464.88	\$98,559.89			
		12AA01	RECURSOS PROPIOS		\$479,003.03	\$109,023.44	\$368,083.43	\$110,919.60			
		12AA18	REMANENTE RECURSOS PROPIOS 2018		\$53,969.47	\$0.00	\$0.00	\$53,969.47			
		12AB01	REMANENTE PARTICIPACIONES		\$526,300.12	\$0.00	\$526,300.12	\$0.00			
		21AA01	FORTAMUN		\$6,304,386.85	\$0.00	\$6,304,386.85	\$0.00			
		31DA01	RECURSOS EXTRAORDINARIOS		\$27,908.84	\$0.00	\$27,908.84	\$0.00			
		21DA01	FORTASEG		\$33,653,987.79	\$0.00	\$32,675,305.65	\$978,682.14			
		22DA03	FORTASEG 2018		\$759,338.99	\$0.00	\$76,029.30	\$683,309.69			
		12AA18	REMANENTE RECURSOS PROPIOS 2018		\$312,448.24	\$200,000.00	\$112,448.24	\$200,000.00			
DIRECCION GENERAL DE POLICIA MUNICIPAL 1512	Gasto corriente	11AA01	RECURSOS PROPIOS	E000001 DIRECCION GENERAL DE POLICIA MUNICIPAL	\$351,130,385.78	\$4,548,265.73	\$326,986,434.60	\$24,143,951.18			
		11AB01	PARTICIPACIONES		\$398,022,154.00	\$0.00	\$375,065,400.03	\$22,956,753.97			
		12AA01	RECURSOS PROPIOS		\$2,668,608.59	\$0.00	\$2,161,274.79	\$507,333.80			
		12AA18	REMANENTE RECURSOS PROPIOS 2018		\$23,191.24	\$0.00	\$23,191.24	\$0.00			
		12AB01	REMANENTE PARTICIPACIONES		\$1,663,374.29	\$0.00	\$1,663,374.28	\$0.01			
		21AA01	FORTAMUN		\$296,322,610.77	\$0.00	\$296,322,610.77	\$0.00			
		31DA01	RECURSOS EXTRAORDINARIOS		\$3,885,142.07	\$0.00	\$3,885,142.07	\$0.00			
		SECRETARIA DE SEGURIDAD PUBLICA 1510	Inversión		100197	PROGRAMA FEDERAL U007 FORTASEG 2019	PROGRAMA FEDERAL U007 FORTASEG 2019	\$33,653,987.79	\$0.00	\$32,675,305.65	\$978,682.14
					100198	PROGRAMA "MODELO DE SEGURIDAD CIVICA		PROGRAMA "MODELO DE SEGURIDAD CIVICA	\$759,338.99	\$0.00	\$76,029.30
		DIRECCION GENERAL DE POLICIA MUNICIPAL 1512	Gasto corriente		100198	PROGRAMA "MODELO DE SEGURIDAD CIVICA	PROGRAMA "MODELO DE SEGURIDAD CIVICA	\$312,448.24	\$200,000.00	\$112,448.24	\$200,000.00
100197	PROGRAMA FEDERAL U007 FORTASEG 2019			PROGRAMA FEDERAL U007 FORTASEG 2019	\$351,130,385.78	\$4,548,265.73		\$326,986,434.60	\$24,143,951.18		





Evaluación trimestral del logro de objetivos y metas  
Secretaría de Seguridad Pública

UNIDAD RESPONSABLE	GC/INV	ORIGEN	DESCRIPCIÓN DE ORIGEN	PROGRAMA	PRESUPUESTO MODIFICADO	PRESUPUESTO COMPROMETIDO	PRPRESUPUESTO EJERCIDO	PRESUPUESTO NO EJERCIDO
DIRECCION GENERAL DE POLICIA MUNICIPAL 1512	Inversión	21DA01	FORTASEG	100197 PROGRAMA FEDERAL U007 FORTASEG 2019	\$603,200.00	\$0.00	\$571,421.37	\$31,778.63
		22DA04	FORTASEG 2019		\$4,859,000.00	\$0.00	\$4,600,579.64	\$258,420.36
		11AB01	PARTICIPACIONES	100198 PROGRAMA "MODELO DE SEGURIDAD CIVICA	\$3,054,792.54	\$3,054,792.53	\$0.00	\$3,054,792.54
	12AA18	REMANENTE RECURSOS PROPIOS 2018		\$335,709.57	\$0.00	\$335,709.57	\$0.00	
	11AA01	RECURSOS PROPIOS		\$58,843,565.22	\$7,203,165.18	\$46,660,387.94	\$12,183,177.28	
	11AB01	PARTICIPACIONES		\$180,926,806.97	\$0.00	\$179,660,920.46	\$1,265,886.51	
DIRECCION GENERAL DE TRANSITO 1513	Gasto corriente	12AA01	RECURSOS PROPIOS	E000001 DIRECCION GENERAL DE TRANSITO	\$1,116,702.69	\$0.00	\$573,886.49	\$542,816.20
		12AB01	REMANENTE PARTICIPACIONES		\$6,664,970.76	\$0.00	\$6,664,970.75	\$0.01
		21AA01	FORTAMUN		\$79,834,153.65	\$0.00	\$79,834,153.65	\$0.00
	31DA01	RECURSOS EXTRAORDINARIOS		\$173,127.18	\$0.00	\$173,127.18	\$0.00	
	11AA01	RECURSOS PROPIOS		\$529,249.89	\$529,249.89	\$0.00	\$529,249.89	
	12AA01	RECURSOS PROPIOS		\$19,016.71	\$19,016.71	\$0.00	\$19,016.71	
DIRECCION GENERAL DE PROTECCION CIVIL 1514	Inversión	12AA18	REMANENTE RECURSOS PROPIOS 2018	100199 PROGRAMA SISTEMA DE INTELIGENCIA PARA LA SEGURIDAD MUNICIPAL	\$16,972.21	\$16,972.21	\$0.00	\$16,972.21
		12AB01	REMANENTE PARTICIPACIONES		\$44,410.80	\$44,410.80	\$0.00	\$44,410.80
	11AA01	RECURSOS PROPIOS	N000001 DIRECCION GENERAL DE PROTECCION CIVIL	\$8,530,516.26	\$1,435,871.99	\$6,100,762.32	\$2,429,753.94	
	11AB01	PARTICIPACIONES		\$32,019,093.47	\$0.00	\$30,938,577.76	\$1,080,515.71	
12AA01	RECURSOS PROPIOS		\$450,979.69	\$0.00	\$426,053.08	\$24,926.61		

Evaluador: MMYX Coordinador: AACG



Evaluación trimestral del logro de objetivos y metas  
Secretaría de Seguridad Pública

UNIDAD RESPONSABLE	GC/INV	ORIGEN	DESCRIPCIÓN DE ORIGEN	PROGRAMA	PRESUPUESTO MODIFICADO	PRESUPUESTO COMPROMETIDO	PRPRESUPUESTO EJERCIDO	PRESUPUESTO NO EJERCIDO
DIRECCION GENERAL DE PROTECCION CIVIL 1514	Gasto corriente	12AA18	REMANENTE RECURSOS PROPIOS 2018	N000001 DIRECCION GENERAL DE PROTECCION CIVIL	\$7,294.89	\$0.00	\$7,294.89	\$0.00
		12AB01	REMANENTE PARTICIPACIONES		\$361,373.64	\$0.00	\$361,373.64	\$0.00
		21AA01	FORTAMUN		\$10,604,036.08	\$0.00	\$10,604,036.08	\$0.00
		31DA01	RECURSOS EXTRAORDINARIOS		\$18,518.63	\$0.00	\$18,518.63	\$0.00
DIRECCION GENERAL DE PREVENCIÓN DEL DELITO Y EJECUCIÓN DE SANCIONES 1517	Inversión	12AA18	REMANENTE RECURSOS PROPIOS 2018	100198 PROGRAMA "MODELO DE SEGURIDAD CIVICA	\$3,063,749.55	\$1,132,134.21	\$761,710.52	\$2,302,039.03
		11AA01	RECURSOS PROPIOS		\$2,969,236.02	\$232,002.26	\$2,470,939.90	\$498,296.12
		11AB01	PARTICIPACIONES		\$17,011,812.75	\$0.00	\$16,804,198.05	\$207,614.70
		12AA01	RECURSOS PROPIOS		\$129,297.86	\$0.00	\$129,034.82	\$263.04
		12AA18	REMANENTE RECURSOS PROPIOS 2018		\$649.77	\$0.00	\$649.77	\$0.00
		12AB01	REMANENTE PARTICIPACIONES		\$121,003.08	\$0.00	\$121,003.08	\$0.00
DIRECCION GENERAL DE PREVENCIÓN DEL DELITO Y EJECUCIÓN DE SANCIONES 1517	Inversión	21AA01	FORTAMUN	P000004 DIRECCION GENERAL DE PREVENCIÓN DEL DELITO Y EJECUCIÓN DE SANCIONES	\$2,591,358.69	\$0.00	\$2,591,358.69	\$0.00
		31DA01	RECURSOS EXTRAORDINARIOS		\$14,655.31	\$0.00	\$14,655.31	\$0.00
		12AA01	RECURSOS PROPIOS		\$1,447,108.09	\$41,933.96	\$1,173,794.20	\$273,313.89
		11AA01	RECURSOS PROPIOS		\$5,724.14	\$308,071.03	\$5,724.14	

Evaluador: MMY  Coordinador: AAFG 



Dirección de Evaluación del Sistema de Control Interno



Evaluación trimestral del logro de objetivos y metas

Secretaría de Seguridad Pública

UNIDAD RESPONSABLE	GC/INV	ORIGEN	DESCRIPCIÓN DE ORIGEN	PROGRAMA	PRESUPUESTO MODIFICADO	PRESUPUESTO COMPROMETIDO	PRPRESUPUESTO EJERCIDO	PRESUPUESTO NO EJERCIDO
DIRECCION DE CENTRO DE FORMACION POLICIAL 1519	Gasto corriente	11AB01	PARTICIPACIONES	E000001 DIRECCION DE CENTRO DE FORMACION POLICIAL	\$13,359,845.36	\$0.00	\$13,132,615.12	\$227,230.24
		21AA01	FORTAMUN		\$1,984,535.47	\$0.00	\$1,984,535.47	\$0.00
	Gasto corriente	11AA01	RECURSOS PROPIOS	E000001 DIRECCION GENERAL DEL CENTRO DE COMPUTO, COMANDO, COMUNICACIONES Y CONTROL	\$10,562,623.98	\$1,042,958.91	\$8,849,613.01	\$1,713,010.97
		11AB01	PARTICIPACIONES		\$55,434,791.72	\$0.00	\$54,789,013.72	\$645,778.00
		12AA01	RECURSOS PROPIOS		\$9,542,870.25	\$2,598,847.04	\$3,406,582.91	\$6,136,287.34
		12AA18	REMANENTE RECURSOS PROPIOS 2018		\$29,179.56	\$23,694.60	\$5,484.95	\$23,694.61
DIRECCION GENERAL DEL CENTRO DE COMPUTO, COMANDO, COMUNICACIONES Y CONTROL 1520	Gasto corriente	12AB01	REMANENTE PARTICIPACIONES	E000001 DIRECCION GENERAL DEL CENTRO DE COMPUTO, COMANDO, COMUNICACIONES Y CONTROL	\$2,255,510.46	\$0.00	\$2,255,510.46	\$0.00
		21AA01	FORTAMUN		\$8,687,876.93	\$0.00	\$8,687,876.93	\$0.00
		31DA01	RECURSOS EXTRAORDINARIOS		\$900,280.08	\$0.00	\$900,280.08	\$0.00
	Inversión	12AA18	REMANENTE RECURSOS PROPIOS 2018	100198 PROGRAMA "MODELO DE SEGURIDAD CIVICA	\$613,491.12	\$398,346.47	\$215,144.64	\$398,346.48
		11AA01	RECURSOS PROPIOS	100199 PROGRAMA SISTEMA DE INTELIGENCIA PARA LA SEGURIDAD MUNICIPAL	\$84,714.34	\$0.00	\$84,714.34	\$0.00
DIRECCION DE SERVICIOS DE SEGURIDAD PRIVADA 1521	Gasto corriente	12AA01	RECURSOS PROPIOS	E000001 DIRECCION DE SERVICIOS DE SEGURIDAD PRIVADA	\$15,847,609.61	\$556,262.01	\$15,291,347.60	\$556,262.01
		32DA04	RECURSOS EXTRAORDINARIOS 2019		\$10,000,000.00	\$10,000,000.00	\$0.00	\$10,000,000.00
		11AA01	RECURSOS PROPIOS		\$1,150,558.55	\$9,232.44	\$899,233.86	\$251,324.69
		11AB01	PARTICIPACIONES		\$0.00	\$5,727,591.88	\$0.00	

Evaluador: MMY Coordinador: AAG



Dirección de Evaluación del Sistema de Control Interno



Evaluación trimestral del logro de objetivos y metas  
Secretaría de Seguridad Pública

UNIDAD RESPONSABLE	GC/INV	ORIGEN	DESCRIPCIÓN DE ORIGEN	PROGRAMA	PRESUPUESTO MODIFICADO	PRESUPUESTO COMPROMETIDO	PRPRESUPUESTO EJERCIDO	PRESUPUESTO NO EJERCIDO
DIRECCION DE SERVICIOS DE SEGURIDAD PRIVADA 1521	Gasto corriente	12AA01	RECURSOS PROPIOS	E000001 DIRECCION DE SERVICIOS DE SEGURIDAD PRIVADA	\$233,711.01	\$2,414.09	\$78,554.25	\$155,156.76
		12AB01	REMANENTE PARTICIPACIONES		\$1,398,136.62	\$0.00	\$1,398,136.62	\$0.00
		21AA01	FORTAMUN		\$908,324.31	\$0.00	\$908,324.31	\$0.00
SUBSECRETARIA DE ATENCION A LA COMUNIDAD 1522	Gasto corriente	11AA01	RECURSOS PROPIOS	E000001 SUBSECRETARIA DE ATENCION A LA COMUNIDAD	\$1,712,877.76	\$0.00	\$1,472,788.39	\$240,089.37
		11AB01	PARTICIPACIONES		\$30,124,933.37	\$0.00	\$29,787,476.12	\$337,457.25
		12AA01	RECURSOS PROPIOS		\$98,605.80	\$17,322.74	\$81,177.11	\$17,428.69
		12AB01	REMANENTE PARTICIPACIONES		\$207,773.40	\$0.00	\$207,773.40	\$0.00
		21AA01	FORTAMUN		\$4,572,631.38	\$0.00	\$4,572,631.38	\$0.00
		11AA01	RECURSOS PROPIOS		\$4,474,207.89	\$687,505.06	\$3,492,955.23	\$981,252.66
JUZGADO CIVICO GENERAL 1523	Gasto corriente	11AB01	PARTICIPACIONES	E000001 JUZGADO CIVICO GENERAL	\$49,729,009.42	\$0.00	\$49,364,138.64	\$364,870.78
		12AA01	RECURSOS PROPIOS		\$121,231.46	\$0.00	\$103,004.15	\$18,227.31
		12AB01	REMANENTE PARTICIPACIONES		\$131,650.49	\$0.00	\$131,650.48	\$0.01
		21AA01	FORTAMUN		\$9,424,672.69	\$0.00	\$9,424,672.69	\$0.00
		31DA01	RECURSOS EXTRAORDINARIOS		\$32.39	\$0.00	\$32.39	\$0.00
		11AA01	RECURSOS PROPIOS		\$32,964.88	\$0.00	\$32,964.88	\$0.00
		12AA01	RECURSOS PROPIOS		\$1,182,626.84	\$0.00	\$1,182,626.84	\$0.00
Inversión		12AA18	REMANENTE RECURSOS PROPIOS 2018	100198 PROGRAMA "MODELO DE SEGURIDAD CIVICA	\$34,262.63	\$0.00	\$34,262.63	\$0.00

Evaluación trimestral del logro de objetivos y metas  
Secretaría de Seguridad Pública

UNIDAD RESPONSABLE	GC/INV	ORIGEN	DESCRIPCIÓN DE ORIGEN	PROGRAMA	PRESUPUESTO MODIFICADO	PRESUPUESTO COMPROMETIDO	PRPRESUPUESTO EJERCIDO	PRESUPUESTO NO EJERCIDO
ACADEMIA METROPOLITANA DE SEGURIDAD PUBLICA 5058	Gasto corriente	11AA01	RECURSOS PROPIOS	E000001 ACADEMIA METROPOLITANA DE SEGURIDAD PUBLICA	\$687,949.59	\$0.00	\$687,949.59	\$0.00
		11AA01	RECURSOS PROPIOS	100198	\$70,489,106.79	\$5,371,073.16	\$64,515,645.79	\$5,973,461.00
	Inversión	11AB01	PARTICIPACIONES	PROGRAMA "MODELO DE SEGURIDAD CIVICA	\$2,884,634.81	\$0.00	\$0.00	\$2,884,634.81
		21AA01	FORTAMUN		\$3,600,000.00	\$0.00	\$3,600,000.00	\$0.00

### 1.2 Eficacia y economía por programa

UNIDAD RESPONSABLE	GC/INV	PROGRAMA	PRESUPUESTO MODIFICADO	PRESUPUESTO COMPROMETIDO	PRESUPUESTO EJERCIDO	PRESUPUESTO NO EJERCIDO	ECONOMIA	EFICACIA
SECRETARIA DE SEGURIDAD PUBLICA 1510	Gasto corriente	E000001 SECRETARIA DE SEGURIDAD PUBLICA	\$30,337,486.81	\$390,612.27	\$27,175,853.97	\$3,161,632.84	90%	55%
		100197 PROGRAMA FEDERAL U007 FORTASEG 2019	\$34,413,326.78	\$0.00	\$32,751,334.95	\$1,661,991.83	95%	100%
	Inversión	100198 PROGRAMA "MODELO DE SEGURIDAD CIVICA	\$312,448.24	\$200,000.00	\$112,448.24	\$200,000.00	36%	38%
DIRECCION GENERAL DE POLICIA MUNICIPAL 1512	Gasto corriente	E000001 DIRECCION GENERAL DE POLICIA MUNICIPAL	\$1,053,715,466.74	\$4,548,265.73	\$1,006,107,427.78	\$47,608,038.96	95%	0%
		100197 PROGRAMA FEDERAL U007 FORTASEG 2019	\$5,462,200.00	\$0.00	\$5,172,001.01	\$290,198.99	95%	75%
	Inversión	100198 PROGRAMA "MODELO DE SEGURIDAD CIVICA	\$3,390,502.11	\$3,054,792.53	\$335,709.57	\$3,054,792.54	10%	23%
DIRECCION GENERAL DE TRANSITO 1513	Gasto corriente	E000001 DIRECCION GENERAL DE TRANSITO	\$327,559,326.47	\$7,203,165.18	\$313,567,446.47	\$13,991,880.00	96%	Sin avance programado

Evaluador: MIMY  Coordinador: AACG 



Dirección de Evaluación del Sistema de Control Interno



Evaluación trimestral del logro de objetivos y metas  
Secretaría de Seguridad Pública

UNIDAD RESPONSABLE	GC/INV	PROGRAMA	PRESUPUESTO MODIFICADO	PRESUPUESTO COMPROMETIDO	PRESUPUESTO EJERCIDO	PRESUPUESTO NO EJERCIDO	ECONOMIA	EFICACIA
DIRECCION GENERAL DE TRANSITO 1513	Inversión	100199 PROGRAMA SISTEMA DE INTELIGENCIA PARA LA SEGURIDAD MUNICIPAL	\$609,649.61	\$609,649.61	\$0.00	\$609,649.61	0%	100%
DIRECCION GENERAL DE PROTECCION CIVIL 1514	Gasto corriente	N000001 DIRECCION GENERAL DE PROTECCION CIVIL	\$51,991,812.66	\$1,435,871.99	\$48,456,616.40	\$3,535,196.26	93%	65%
	Inversión	100198 PROGRAMA "MODELO DE SEGURIDAD CIVICA	\$3,063,749.55	\$1,132,134.21	\$761,710.52	\$2,302,039.03	25%	25%
DIRECCION GENERAL DE PREVENCIÓN DEL DELITO Y EJECUCIÓN DE SANCIONES 1517	Gasto corriente	P000004 DIRECCION GENERAL DE PREVENCIÓN DEL DELITO Y EJECUCIÓN DE SANCIONES	\$22,838,013.48	\$232,002.26	\$22,131,839.62	\$706,173.86	97%	97%
	Inversión	100198 PROGRAMA "MODELO DE SEGURIDAD CIVICA	\$1,447,108.09	\$41,933.96	\$1,173,794.20	\$273,313.89	81%	100%
DIRECCION DE CENTRO DE FORMACION POLICIAL 1519	Gasto corriente	E000001 DIRECCION DE CENTRO DE FORMACION POLICIAL	\$15,658,176.00	\$5,724.14	\$15,425,221.62	\$232,954.38	99%	Sin Metas
	Gasto corriente	E000001 DIRECCION GENERAL DEL CENTRO DE COMPUTO, COMANDO, COMUNICACIONES Y CONTROL	\$87,413,132.98	\$3,665,500.55	\$78,894,362.06	\$8,518,770.92	90%	50%
DIRECCION GENERAL DEL CENTRO DE COMPUTO, COMUNICACIONES Y CONTROL 1520	Inversión	100198 PROGRAMA "MODELO DE SEGURIDAD CIVICA	\$613,491.12	\$398,346.47	\$215,144.64	\$398,346.48	35%	100%
	Gasto corriente	100199 PROGRAMA SISTEMA DE INTELIGENCIA PARA LA SEGURIDAD MUNICIPAL	\$25,932,323.95	\$10,556,262.01	\$15,376,061.94	\$10,556,262.01	59%	47%
DIRECCION DE SERVICIOS DE SEGURIDAD PRIVADA 1521	Gasto corriente	E000001 DIRECCION DE SERVICIOS DE SEGURIDAD PRIVADA	\$9,418,322.37	\$11,646.53	\$9,011,840.92	\$406,481.45	96%	87%
	Gasto corriente	E000001 SUBSECRETARIA DE ATENCION A LA COMUNIDAD	\$36,716,821.71	\$17,322.74	\$36,121,846.40	\$594,975.31	98%	90%

Evaluador: MMY  Coordinador: AACG 



Dirección de Evaluación del Sistema de Control Interno



Evaluación trimestral del logro de objetivos y metas  
Secretaría de Seguridad Pública

UNIDAD RESPONSABLE	GC/INV	PROGRAMA	PRESUPUESTO MODIFICADO	PRESUPUESTO COMPROMETIDO	PRESUPUESTO EJERCIDO	PRESUPUESTO NO EJERCIDO	ECONOMIA	EFICACIA
JUZGADO CIVICO GENERAL 1523	Gasto corriente	E000001 JUZGADO CIVICO GENERAL	\$63,880,804.34	\$687,505.06	\$62,516,453.58	\$1,364,350.76	98%	54%
	Inversión	100198 PROGRAMA "MODELO DE SEGURIDAD CIVICA	\$1,249,854.35	\$0.00	\$1,249,854.35	\$0.00	100%	50%
ACADEMIA METROPOLITANA DE SEGURIDAD DE SEGURIDAD PUBLICA 5058	Gasto corriente	E000001 ACADEMIA METROPOLITANA DE SEGURIDAD PUBLICA	\$687,949.59	\$0.00	\$687,949.59	\$0.00	100%	Sin Metas
	Inversión	100198 PROGRAMA "MODELO DE SEGURIDAD CIVICA	\$76,973,741.60	\$5,371,073.16	\$68,115,645.79	\$8,858,095.81	88%	71%

## ANEXO 2. DESGLOSE POR INDICADOR

En este apartado se incluyen todos aquellos indicadores del ente que cuenten con meta modificada para el trimestre evaluado.

UNIDAD RESPONSABLE	PROGRAMA	NIVEL RESUMEN NARRATIVO	ID INDICADOR	INDICADOR	META MODIFICADA	META ALCANZADA	AVANCE TOTAL
SECRETARIA DE SEGURIDAD PUBLICA 1510		COMPONENTES	10777	NUMERO DE EQUIPAMIENTOS DE DEFENSA Y SEGURIDAD ADQUIRIDOS	100	100	100%
		ACTIVIDAD	2316	NUMERO DE CARTUCHOS DE ARMA CORTA	100	100	100%
		ACTIVIDAD	2422	NUMERO DE ARMAS LARGA Y CARTUCHOS DE ARMA LARGA Y CORTA	100	100	100%
DIRECCION GENERAL DE POLICIA MUNICIPAL 1512	100197 PROGRAMA FEDERAL U007 FORTASEG 2019	COMPONENTES	10866	PORCENTAJE DE AVANCE EN LAS ADQUISICIONES DE LOS SUBPROGRAMAS DE ACUERDO AL ANEXO TECNICO FORTASEG 2020	100	100	100%
		ACTIVIDAD	2529	PORCENTAJE DE AVANCE EN LA ADQUISICION DE SERVICIOS DE CAPACITACION DE ACUERDO AL ANEXO TECNICO FORTASEG 2020	100	100	100%
SECRETARIA DE SEGURIDAD PUBLICA 1510		ACTIVIDAD					

Evaluador: MMYM Coordinador: AACG



Dirección de Evaluación del Sistema de Control Interno

Evaluación trimestral del logro de objetivos y metas  
Secretaría de Seguridad Pública

UNIDAD RESPONSABLE	PROGRAMA	NIVEL RESUMEN NARRATIVO	ID INDICADOR	INDICADOR	META MODIFICADA	META ALCANZADA	AVANCE TOTAL
SECRETARIA DE SEGURIDAD PUBLICA 1510	100197 PROGRAMA FEDERAL U007 FORTASEG 2019	ACTIVIDAD	2530	PORCENTAJE DE AVANCE EN LA ADQUISICION DE LOS SERVICIOS PROFESIONALES, CIENTIFICOS Y TECNICOS INTEGRALES DE ACUERDO AL ANEXO TECNICO FORTASEG 2020	100	100	100%
		ACTIVIDAD	2531	PORCENTAJE DE AVANCE EN LA ADQUISICION DE VEHICULOS Y EQUIPO TERRESTRE DE ACUERDO AL ANEXO TECNICO FORTASEG 2020	100	100	100%
DIRECCION GENERAL DE POLICIA MUNICIPAL 1512	100198 PROGRAMA MODELO DE SEGURIDAD CIVICA	ACTIVIDAD	2532	PORCENTAJE DE AVANCE EN LA ADQUISICION DE MATERIALES Y UTILES DE OFICINA DE ACUERDO AL ANEXO TECNICO FORTASEG 2020	100	100	100%
		ACTIVIDAD	2533	PORCENTAJE DE AVANCE EN LA ADQUISICION DE MATERIALES DE SEGURIDAD PUBLICA DE ACUERDO AL ANEXO TECNICO FORTASEG 2020	100	100	100%
SECRETARIA DE SEGURIDAD PUBLICA 1510	100198 PROGRAMA MODELO DE SEGURIDAD CIVICA	ACTIVIDAD	2604	PORCENTAJE DE AVANCE EN LA ADQUISICION DE PRENDAS DE UNIFORME PARA ELEMENTOS DE SEGURIDAD	100	0	0%
		PROPOSITO	10476	INDICE DE CONFIANZA EN LOS CUERPOS DE SEGURIDAD PUBLICA	100	63	63%
DIRECCION GENERAL DE POLICIA MUNICIPAL 1512	100198 PROGRAMA MODELO DE SEGURIDAD CIVICA	COMPONENTES	10478	TASA DE VARIACION EN EL INCREMENTO DEL ESTADO DE FUERZA DE POLICIA MUNICIPAL	100	62	62%
		ACTIVIDAD	2302	PORCENTAJE DE AVANCE EN LA IMPARTICION DE CAPACITACIONES	100	0	0%
JUZGADO CIVICO GENERAL 1523	100198 PROGRAMA MODELO DE SEGURIDAD CIVICA	ACTIVIDAD	2303	PORCENTAJE DE AVANCE EN LA ADQUISICION DE UNIFORMES Y EQUIPAMIENTO	100	0	0%
		COMPONENTES	10479	PORCENTAJE DE AVANCE EN LA HABILITACION DE LOS JUZGADOS CIVICOS.	100	0	0%

Evaluador: MMYM Coordinador: AACG



Dirección de Evaluación del Sistema de Control Interno



Evaluación trimestral del logro de objetivos y metas  
Secretaría de Seguridad Pública

UNIDAD RESPONSABLE	PROGRAMA	NIVEL RESUMEN NARRATIVO	ID INDICADOR	INDICADOR	META MODIFICADA	META ALCANZADA	AVANCE TOTAL
JUZGADO CIVICO GENERAL 1523		ACTIVIDAD	2163	PORCENTAJE DE AVANCE EN LA ADQUISICION DE KITS DE EQUIPAMIENTO PARA LOS JUZGAS CIVICOS	100	0	0%
		COMPONENTES	10480	PORCENTAJE DE PERSONAS SANCIONADAS CANALIZADAS A TRABAJO EN FAVOR DE LA COMUNIDAD	100	100	100%
		ACTIVIDAD	2090	PORCENTAJE DE AVANCE EN LA IMPARTICION DE LAS PLATICAS, TALLERES Y RECUPERACION DE ESPACIOS A TRAVES DEL TRABAJO A FAVOR DE LA COMUNIDAD	100	100	100%
DIRECCION GENERAL DE PREVENCIÓN DEL DELITO Y EJECUCIÓN DE SANCIONES 1517		ACTIVIDAD	2096	PORCENTAJE DE AVANCE EN LA ADQUISICION DE BIENES PARA EQUIPAR ESPACIOS DESTINADOS A PLATICAS Y TALLERES, Y MATERIALES PARA LA RECUPERACION DE ESPACIOS	100	100	100%
DIRECCION GENERAL DE POLICIA MUNICIPAL 1512	100198 PROGRAMA MODELO DE SEGURIDAD CIVICA	COMPONENTES	10482	PORCENTAJE DE AVANCE EN LA GESTION Y CONSTRUCCION DEL CENTRO DE SEGURIDAD PUBLICA EN EL PONIENTE DE LA CIUDAD	100	0	0%
		ACTIVIDAD	2305	PORCENTAJE DE AVANCE EN LA ELABORACION DEL PROYECTO EJECUTIVO PARA EL CENTRO DE SEGURIDAD PUBLICA EN EL PONIENTE DE LA CIUDAD	100	0	0%
		COMPONENTES	10483	PORCENTAJE DE AVANCE EN LA GESTION Y CONSTRUCCION DEL EDIFICIO CENTRAL DE LA SSPL	100	0	0%
SECRETARIA DE SEGURIDAD PUBLICA 1510		ACTIVIDAD	2291	PORCENTAJE DE AVANCE EN LA ELABORACION DEL PROYECTO EJECUTIVO PARA EL EDIFICIO CENTRAL DE LA SSPL	100	0	0%
		ACTIVIDAD	2292	PORCENTAJE DE AVANCE EN LA ELABORACION DEL ANTEPROYECTO EJECUTIVO PARA EL EDIFICIO CENTRAL DE LA SSPL	100	0	0%

Evaluador: MMV Coordinador: AACG



Dirección de Evaluación del Sistema de Control Interno



Evaluación trimestral del logro de objetivos y metas  
Secretaría de Seguridad Pública

UNIDAD RESPONSABLE	PROGRAMA	NIVEL RESUMEN NARRATIVO	ID INDICADOR	INDICADOR	META MODIFICADA	META ALCANZADA	AVANCE TOTAL
ACADEMIA METROPOLITANA DE SEGURIDAD PUBLICA 5058		COMPONENTES	10484	PORCENTAJE DE CUMPLIMIENTO DE LA DIFUSION Y CAPACITACION	100	100	100%
		ACTIVIDAD	2142	NUMERO DE CAMPAÑAS	100	100	100%
		ACTIVIDAD	2145	GESTION DE SOLICITUD	100	100	100%
		COMPONENTES	10485	PORCENTAJE DE CUMPLIMIENTO EN LAS DIRECTIVAS PARA REFRENDAR EL TRIPLE ARCO	100	100	100%
SECRETARIA DE SEGURIDAD PUBLICA 1510		ACTIVIDAD	2293	PORCENTAJE DE AVANCE EN LOS PAGOS PARA REFRENDAR LAS CERTIFICACIONES DEL TRIPLE ARCO	100	100	100%
		ACTIVIDAD	2294	PORCENTAJE DE AVANCE EN LA ACTUALIZACION DE ESTANDARES	100	100	100%
ACADEMIA METROPOLITANA DE SEGURIDAD PUBLICA 5058	PROGRAMA MODELO DE SEGURIDAD CIVICA 100198	COMPONENTES	10486	PORCENTAJE DE IMPLEMENTACION EN LA REMODELACION DE INFRAESTRUCTURA Y EQUIPAMIENTO PARA LA AMSPLG	100	100	100%
		ACTIVIDAD	2132	PORCENTAJE DE AVANCE EN EL ARRANQUE DE OBRA PARA LA INFRAESTRUCTURA DE LA ACADEMIA	100	100	100%
		ACTIVIDAD	2134	PORCENTAJE DE AVANCE EN LA ELABORACION DEL PROYECTO EJECUTIVO DE INFRAESTRUCTURA Y EQUIPAMIENTO	100	100	100%
		ACTIVIDAD	2136	SOLICITUD DE OBRA DE INFRAESTRUCTURA Y EQUIPAMIENTO DE LA ACADEMIA	100	100	100%
		ACTIVIDAD	2416	PORCENTAJE DE CUMPLIMIENTO EN EL PROCESO DE ADQUISICION DEL SOFTWARE DE ACUERDO A LA ORDEN DE COMPRA 1641	100	0	0%
		COMPONENTES	10487	PORCENTAJE DE AVANCE EN EL NUMERO DE BECAS OTORGADAS A LOS ASPIRANTES A FORMAR PARTE DE LOS ELEMENTOS DE SEGURIDAD PUBLICA	100	86.12	86%

Evaluador: MMMY  Coordinador: AAJCG 



Dirección de Evaluación del Sistema de Control Interno

Evaluación trimestral del logro de objetivos y metas  
Secretaría de Seguridad Pública

UNIDAD RESPONSABLE	PROGRAMA	NIVEL RESUMEN NARRATIVO	ID INDICADOR	INDICADOR	META MODIFICADA	META ALCANZADA	AVANCE TOTAL
ACADEMIA METROPOLITANA DE SEGURIDAD PUBLICA 5058		ACTIVIDAD	2114	NUMERO DE REPORTES DE ALTA EN LA NOMINA DE MUNICIPIO PARA LOS FUTUROS ELEMENTOS DE SEGURIDAD PUBLICA	100	99.5	100%
		ACTIVIDAD	2121	PORCENTAJE DE AVANCE EN EL NUMERO DE RECLUTAS PARA ELEMENTOS DE SEGURIDAD PUBLICA	100	86.12	86%
DIRECCION GENERAL DE POLICIA MUNICIPAL 1512		ACTIVIDAD	2308	PORCENTAJE DE AVANCE EN LOS PAGOS DE ACUERDO A LA ORDEN DE COMPRA 3377	100	100	100%
DIRECCION GENERAL DE PROTECCION CIVIL 1514		ACTIVIDAD	2428	PORCENTAJE DE AVANCE EN LA ADQUISICION DE EQUIPAMIENTO PARA LA DIRECCION DE PROTECCION CIVIL	100	25	25%
JUZGADO CIVICO GENERAL 1523	100198	ACTIVIDAD	2434	PORCENTAJE DE AVANCE EN LOS PAGOS POR LA ADQUISICION DE EQUIPAMIENTO PARA EL JUZGADO CIVICO GENERAL	100	100	100%
DIRECCION GENERAL DEL CENTRO DE COMPUTO, COMANDO, COMUNICACIONES Y CONTROL 1520	PROGRAMA MODELO DE SEGURIDAD CIVICA	ACTIVIDAD	2442	PORCENTAJE DE AVANCE EN LOS PAGOS POR LA OBRA DEL ELEVADOR EN LA DIRECCION GENERAL DEL C4	100	100	100%
DIRECCION GENERAL DE POLICIA MUNICIPAL 1512		ACTIVIDAD	2567	PORCENTAJE DE AVANCE DE LAS TRES ETAPAS DEL CUARTEL DE LA MONTADA	100	0	0%
ACADEMIA METROPOLITANA DE SEGURIDAD PUBLICA 5058		COMPONENTES	10490	PORCENTAJE DE AVANCE EN LA IMPLEMENTACION DEL MODELO DE NEGOCIOS QUE GENERE ESTRATEGIAS, PLANES Y POLITICAS QUE ESTABLEZCAN UN CAMINO HACIA LA SOSTENIBILIDAD FINANCIERA PARA LA ACADEMIA DE SEGURIDAD PUBLICA	100	0	0%

Evaluador: MMVV Coordinador: AACG



Dirección de Evaluación del Sistema de Control Interno



Evaluación trimestral del logro de objetivos y metas  
Secretaría de Seguridad Pública

UNIDAD RESPONSABLE	PROGRAMA	NIVEL RESUMEN NARRATIVO	ID INDICADOR	INDICADOR	META MODIFICADA	META ALCANZADA	AVANCE TOTAL
ACADEMIA METROPOLITANA DE SEGURIDAD PUBLICA 5058	100198 PROGRAMA MODELO DE SEGURIDAD CIVICA	ACTIVIDAD	2110	PORCENTAJE DE AVANCE EN LA EJECUCION DEL MODELO DE NEGOCIOS	100	0	0%
		COMPONENTES	10491	PORCENTAJE DE AVANCE EN LA REALIZACION DEL CONGRESO INTERNACIONAL DE MEDICINA TACTICA	100	0	0%
		ACTIVIDAD	2101	PORCENTAJE DE AVANCE EN EL PAGO DE VIATICOS PARA LOS PONENTES	100	0	0%
DIRECCION GENERAL DEL CENTRO DE COMPUTO, COMANDO, COMUNICACIONES Y CONTROL 1520	100199 PROGRAMA SISTEMA DE INTELIGENCIA PARA LA SEGURIDAD MUNICIPAL	PROPOSITO	10493	PROMEDIO DE DECREMENTO DEL TIEMPO DE TRANSMISION DE REPORTES DE EMERGENCIAS	100	100	100%
		COMPONENTES	10494	PORCENTAJE DE AVANCE EN LA IMPLEMENTACION DE LOS PROYECTOS DE MONITOREO Y VIDEO VIGILANCIA INTELIGENTE	100	86	86%
		ACTIVIDAD	2295	PORCENTAJE DE AVANCE EN LA ADQUISICION DE PUNTOS DE MONITOREO INTELIGENTE Y DE ENLACE CIUDADANO	100	86	86%
		ACTIVIDAD	2296	PORCENTAJE DE AVANCE EN LA ADQUISICION DE UNIDADES DE MANDO MOVIL	100	0	0%
		COMPONENTES	10495	PORCENTAJE DE AVANCE EN LA ADQUISICION DE EQUIPOS PARA LAS COMANDANCIAS DE POLICIA Y TRANSITO	100	0	0%
		ACTIVIDAD	2297	PORCENTAJE DE AVANCE EN LA ADQUISICION DE PARA LAS COMANDANCIAS DE POLICIA	100	0	0%
		ACTIVIDAD	2298	PORCENTAJE DE AVANCE EN LA ADQUISICION DE EQUIPOS PARA LAS COMANDANCIAS DE TRANSITO	100	0	0%
		COMPONENTES	10496	PORCENTAJE DE AVANCE EN LA ADQUISICION DE HERRAMIENTAS TECNOLOGICAS	100	100	100%
		ACTIVIDAD	2299	PORCENTAJE DE AVANCE EN LA ADQUISICION DE COMPONENTES PARA LA PLATAFORMA DE GESTION DE INFORMACION	100	100	100%

Evaluador: MMYM  Coordinador: AACC 



Dirección de Evaluación del Sistema de Control Interno



Evaluación trimestral del logro de objetivos y metas  
Secretaría de Seguridad Pública

UNIDAD RESPONSABLE	PROGRAMA	NIVEL RESUMEN NARRATIVO	ID INDICADOR	INDICADOR	META MODIFICADA	META ALCANZADA	AVANCE TOTAL
DIRECCION GENERAL DEL CENTRO DE COMPUTO, COMANDO, COMUNICACIONES Y CONTROL 1520	100199 PROGRAMA SISTEMA DE INTELIGENCIA PARA LA SEGURIDAD MUNICIPAL	ACTIVIDAD	2300	PORCENTAJE DE AVANCE EN LA ADQUISICION DE COMPONENTES PARA EL CENTRO DE DATOS, ADQUIRIDOS	100	0	0%
		ACTIVIDAD	2575	PORCENTAJE DE IMPRESORAS ADQUIRIDAS	100	100	100%
DIRECCION GENERAL DE TRANSITO 1513		PROPOSITO	9615	PORCENTAJE DE EJECUCION DEL RECURSO ASIGNADO A LA DIRECCION GENERAL DE PLANEACION Y ADMINISTRACION PARA MEJORAR LA PERCEPCION DE LA SEGURIDAD	100	92.48	92%
		COMPONENTES	9444	PORCENTAJE DE RECURSO EJERCIDO	100	92.48	92%
SECRETARIA DE SEGURIDAD PUBLICA 1510	E000001 SECRETARIA DE SEGURIDAD PUBLICA	ACTIVIDAD	1518	PORCENTAJE DE ADQUISICIONES ADJUDICADAS	100	92.48	92%
		COMPONENTES	9446	CAPACITACIONES AUTORIZADAS PARA EL PERSONAL ADMINISTRATIVO PARA EL ADECUADO FUNCIONAMIENTO DE LA SECRETARIA DE SEGURIDAD	100	0	0%
SUBSECRETARIA DE ATENCION A LA COMUNIDAD 1522	E000001 RESPONSABLE DE LA COORDINACION EN LA ATENCION DE LAS NECESIDADES SOCIALES	ACTIVIDAD	1519	PORCENTAJE DE CAPACITACIONES OTORGADAS	100	0	0%
		PROPOSITO	9617	PORCENTAJE DE EJECUCION DEL RECURSO ASIGNADO A LA SUBSECRETARIA DE ATENCION A LA COMUNIDAD PARA MEJORAR LA PERCEPCION DE LA SEGURIDAD	100	89.92	90%
		COMPONENTES	9481	PORCENTAJE DE RECURSO EJERCIDO	100	89.92	90%
		ACTIVIDAD	1520	PORCENTAJE DE CAPACITACIONES OTORGADAS	100	89.92	90%

Evaluador: MMMV

Coordinador: AACG



Dirección de Evaluación del Sistema de Control Interno

Evaluación trimestral del logro de objetivos y metas  
Secretaría de Seguridad Pública

UNIDAD RESPONSABLE	PROGRAMA	NIVEL RESUMEN NARRATIVO	ID INDICADOR	INDICADOR	META MODIFICADA	META ALCANZADA	AVANCE TOTAL
DIRECCION DE SERVICIOS DE SEGURIDAD PRIVADA 1521	E000001 PRESTACION DE SERVICIOS PUBLICOS FUNCIONES DE GOBIERNO SEGURIDAD PRIVADA	PROPOSITO	9554	PORCENTAJE DE EMPRESAS REGULARIZADAS EN MATERIA DE SEGURIDAD PRIVADA EN EL MUNICIPIO DE LEON	400	3684.75	921%
		COMPONENTES	9555	PORCENTAJE DE EMPRESAS QUE TENGAN CONOCIMIENTO DE LA DIRECCION SE SERVICIOS DE SEGURIDAD PRIVADA	400	1138.29	285%
		ACTIVIDAD	1454	ENTREGA DE POSTER A EMPRESAS DE SERVICIOS DE SEGURIDAD PRIVADA EN EL MUNICIPIO DE LEON	100	100	100%
		ACTIVIDAD	1455	MESAS DE TRABAJO Y COORDINACION ENTRE LOS PRESTADORES DE SERVICIOS DE SEGURIDAD PRIVADA E INSTITUCIONES DE SEGURIDAD PUBLICA.	100	50	50%
		COMPONENTES	9556	CAPACITACIONES PARA EL PERSONAL DE LA DIRECCION DE SERVICIOS DE SEGURIDAD PRIVADA	100	100	100%
		ACTIVIDAD	1456	PORCENTAJE DE IMPLEMENTACION DE PROGRAMAS COSTEABLES Y NECESARIOS PARA EL PERSONAL DE LA DIRECCION DE SERVICIOS DE SEGURIDAD PRIVADA.	100	100	100%
		ACTIVIDAD	1457	CONTAR CON REGLAMENTO EN CODIGO QR DE LA DIRECCION DE SERVICIOS DE SEGURIDAD PRIVADA.	100	100	100%
		COMPONENTES	9557	SISTEMA ADQUIRIDO PARA SIMPLIFICAR LAS ACTIVIDADES DE LA DIRECCION	100	100	100%
		ACTIVIDAD	1465	HARDWARE NUEVO	100	100	100%
		ACTIVIDAD	1466	SOFTWARE NUEVO SOLICITADO A C4	100	80	80%
		COMPONENTES	9571	TOTAL DE EQUIPO TECNOLÓGICO ACTUALIZADO Y EXISTENTE	100	100	100%
		ACTIVIDAD	1467	TOTAL DE UNIDADES ADQUIRIDAS Y SOLICITADAS	100	0	0%



Evaluación trimestral del logro de objetivos y metas

Secretaría de Seguridad Pública

UNIDAD RESPONSABLE	PROGRAMA	NIVEL RESUMEN NARRATIVO	ID INDICADOR	INDICADOR	META MODIFICADA	META ALCANZADA	AVANCE TOTAL
DIRECCION DE SERVICIOS DE SEGURIDAD PRIVADA 1521	E000001 PRESTACION DE SERVICIOS PUBLICOS FUNCIONES DE GOBIERNO SEGURIDAD PRIVADA	ACTIVIDAD	1468	PORCENTAJE TOTAL DE VISITAS EN EL 2018 Y 2019	100	2130.39	2130%
DIRECCION GENERAL DE POLICIA MUNICIPAL 1512	E000001 GASTO CORRIENTE DE POLICIA MUNICIPAL 2020	PROPOSITO	9594	PORCENTAJES DE PERCEPCION DE LOS HABITANTES MAYORES DE 20 AÑOS ENTREVISTADOS	100	0	0%
		COMPONENTES	9561	PORCENTAJE DE AVANCE EN LA GESTION DEL FORTALECIMIENTO	100	0	0%
		ACTIVIDAD	1460	NUMERO DE UNIFORMES Y EQUIPO DE SEGURIDAD ADQUIRIDOS	100	0	0%
		ACTIVIDAD	1461	NUMERO DE EQUIPO DE OFICINA ADQUIRIDOS	100	0	0%
		COMPONENTES	9562	NUMERO DE COMANDANCIAS RESTAURADAS	100	0	0%
		ACTIVIDAD	1462	PORCENTAJE DE AVANCE EN LA REHABILITACION DE LAS COMANDANCIAS	100	0	0%
JUZGADO CIVICO GENERAL 1523	E000001 MEJORAR LA PERCEPCION CIUDADANA, SOBRE LOS JUZGADOS CIVICOS (SEPAROS)	ACTIVIDAD	1463	NUMERO DE PRESUPUESTOS ELABORADOS PARA LA REHABILITACION DE COMANDANCIAS	100	0	0%
		ACTIVIDAD	1464	NUMERO DE EDIFICIOS REHABILITADOS	100	0	0%
		PROPOSITO	9612	BITACORAS DE MANTENIMIENTO EN DELEGACIONES / RENOVACIONES	1	0	0%
		ACTIVIDAD	1511	CAPACITACION AL PERSONAL	1	1	100%
		ACTIVIDAD	1512	OPERATIVOS DE ALCOHOLIMETRIA EN CONJUNTO CON OTRAS DEPENDENCIAS	1	0	0%
		ACTIVIDAD	1513	ATENCIÓN A LAS DIFERENTES INSTANCIAS QUE LOS SOLICITAN, DE LAS PERSONAS QUE SE ENCUENTRAN EN SEPAROS O TIENEN REGISTROS DE INGRESO.	12	9	75%

Evaluador: *MMV*

Coordinador: *AACG*



Dirección de Evaluación del Sistema de Control Interno



Evaluación trimestral del logro de objetivos y metas  
Secretaría de Seguridad Pública

UNIDAD RESPONSABLE	PROGRAMA	NIVEL RESUMEN NARRATIVO	ID INDICADOR	INDICADOR	META MODIFICADA	META ALCANZADA	AVANCE TOTAL
JUZGADO CIVICO GENERAL 1523	E000001 MEJORAR LA PERCEPCION CIUDADANA, SOBRE LOS JUZGADOS CIVICOS (SEPAROS)	ACTIVIDAD	1514	QUEJAS VECINALES	100	75	75%
		ACTIVIDAD	1516	NUMERO DE BITACORAS DE MANTENIMIENTO GENERADAS	12	9	75%
DIRECCION GENERAL DEL CENTRO DE COMPUTO, COMANDO, COMUNICACIONES Y CONTROL 1520	E000001 DIRECCION GENERAL DEL SISTEMA DE COMPUTO, COMANDO, COMUNICACIONES Y CONTROL C4	PROPOSITO	9643	DECREMENTO DEL PROMEDIO DE TIEMPO DE TRANSMISION DE REPORTES DE EMERGENCIAS	100	100	100%
		COMPONENTES	9641	NUMERO DE PROYECTOS DE MONITOREO Y VIDEO VIGILANCIA INTELIGENTE, IMPLEMENTADOS	100	100	100%
		ACTIVIDAD	1536	NUMERO DE PUNTOS DE MONITOREO INTELIGENTE, ADQUIRIDOS	100	100	100%
		ACTIVIDAD	1538	NUMERO DE POSTES DE ENLACE CIUDADANO, ADQUIRIDOS	100	0	0%
		COMPONENTES	9644	NUMERO DE EQUIPOS PARA LAS COMANDANCIAS DE POLICIA Y TRANSITO, ADQUIRIDOS	100	0	0%
		ACTIVIDAD	1539	NUMERO DE EQUIPOS PARA LAS COMANDANCIAS DE POLICIA, ADQUIRIDOS	100	0	0%
		ACTIVIDAD	1540	NUMERO DE EQUIPOS PARA LAS COMANDANCIAS DE TRANSITO, ADQUIRIDOS	100	0	0%
		COMPONENTES	9645	NUMERO DE HERRAMIENTAS TECNOLOGICAS ADQUIRIDAS	100	100	100%
		ACTIVIDAD	1543	NUMERO DE COMPONENTES PARA LA PLATAFORMA DE GESTION DE INFORMACION, ADQUIRIDOS	100	100	100%
		ACTIVIDAD	1544	NUMERO DE COMPONENTES PARA EL CENTRO DE DATOS, ADQUIRIDOS	100	0	0%

Evaluador:  Coordinador:  AACG



Dirección de Evaluación del Sistema de Control Interno

Evaluación trimestral del logro de objetivos y metas  
Secretaría de Seguridad Pública

UNIDAD RESPONSABLE	PROGRAMA	NIVEL RESUMEN NARRATIVO	ID INDICADOR	INDICADOR	META MODIFICADA	META ALCANZADA	AVANCE TOTAL
DIRECCION GENERAL DE PROTECCION CIVIL 1514	N000001 PRESUPUESTO 2020 GASTO ORDINARIO DE LA DIRECCION GENERAL DE PROTECCION CIVIL	COMPONENTES	9592	PROFESIONALIZAR Y ESPECIALIZAR AL DEL PERSONAL DENTRO DE SU AMBITO DE COMPETENCIA	100	0	0%
		ACTIVIDAD	1497	TENER SUFICIENCIA PRESUPUESTAL PARA CAPACITACION ESPECIALIZADA	100	0	0%
		COMPONENTES	9596	COMPLETAR LA PLANTILLA LABORAL DE LA DIRECCION GENERAL DE PROTECCION CIVIL	100	233.33	233%
		ACTIVIDAD	1498	ALTA EN SISTEMA E-FLOW	100	233.33	233%
		COMPONENTES	9597	CONFORMACION Y CAPACITACION DE UNIDADES INTERNAS DE PROTECCION CIVIL	100	18.33	18%
		ACTIVIDAD	1499	IMPLEMENTAR RED DE VOLUNTARIOS CAPACITADOS	100	18.33	18%
		COMPONENTES	9599	ELABORAR LOS PROCEDIMIENTOS ADMINISTRATIVOS DEL AREA DE REGULACION NORMATIVA	100	54.7	55%
		ACTIVIDAD	1501	AUDIENCIAS Y RESOLUTIVOS	100	114.55	115%
		ACTIVIDAD	1502	DICTAMENES SEGURIDAD DE PIROTECNIA Y EVENTOS	100	22.09	22%
		ACTIVIDAD	1504	VISTOS BUENOS Y ACTUALIZACION DEL PROGRAMAS INTERNOS DE PROTECCION CIVIL	100	75.57	76%
		COMPONENTES	9600	REALIZAR INSPECCIONES DERIVADO DE REPORTES, DENUNCIAS, RECORRIDOS U OPERATIVOS	100	61.41	61%
		ACTIVIDAD	1505	REALIZAR INSPECCIONES	100	61.41	61%
		COMPONENTES	9601	REALIZAR SIMULACROS DERIVADO DE LAS SOLICITUDES CIUDADANAS	100	18.91	19%
		ACTIVIDAD	1506	REALIZAR SIMULACROS	100	18.91	19%
COMPONENTES	9602	ENTREGA DE REPORTE MENSUAL A LA DIRECCION DE PROTECCION CIVIL DEL ESTADO	100	99.99	100%		

Evaluador: MMMV  Coordinador: AACG 



Dirección de Evaluación del Sistema de Control Interno



Evaluación trimestral del logro de objetivos y metas  
Secretaría de Seguridad Pública

UNIDAD RESPONSABLE	PROGRAMA	NIVEL RESUMEN NARRATIVO	ID INDICADOR	INDICADOR	META MODIFICADA	META ALCANZADA	AVANCE TOTAL
DIRECCION GENERAL DE PROTECCION CIVIL 1514	N000001 PRESUPUESTO 2020 GASTO ORDINARIO DE LA DIRECCION GENERAL DE PROTECCION CIVIL	ACTIVIDAD	1507	CAPTURA DE DATOS ESTADISTICOS DERIVADOS DE LA OPERATIVIDAD	100	99.99	100%
		COMPONENTES	9605	ATLAS DE RIESGO ACTUALIZADO DEL MUNICIPIO DE LEON	100	100.42	100%
		ACTIVIDAD	1508	ACTUALIZACION Y LEVANTAMIENTO DE PUNTOS DE RIESGO DE LOS FENOMENOS PERTURBADORES	100	100.42	100%
		COMPONENTES	9606	PLANES DE CONTINGENCIA DE LOS DIFERENTES FENOMENOS PERTURBADORES	100	108.33	108%
		ACTIVIDAD	1509	PLANES DE CONTINGENCIA	100	108.33	108%
		COMPONENTES	9607	ATENCION DE LA POBLACION ANTE SITUACIONES DE EMERGENCIA	100	86.74	87%
		ACTIVIDAD	1510	ATENCION A DIVERSAS EMERGENCIAS EN COMPETENCIA DE PROTECCION CIVIL	100	86.74	87%
		PROPOSITO	9428	PORCENTAJE DE PERSONAS ATENDIDAS	1200	1000	83%
		COMPONENTES	9427	PORCENTAJE DE SEMANAS DE VALORES REALIZADAS	99.96	128.54	129%
		ACTIVIDAD	1234	UNA SEMANA DE VALORES	99.92	128.54	129%
DIRECCION GENERAL DE PREVENCIÓN DEL DELITO Y EJECUCIÓN DE SANCIONES 1517	P000004 FOMENTO DE LA CULTURA DE LA PARTICIPACION CIUDADANA EN LA PREVENCIÓN DEL DELITO	COMPONENTES	9429	PORCENTAJE DE ESTUDIOS O INVESTIGACIONES MULTIDISCIPLINARIOS REALIZADOS	99.96	157.6	158%
		ACTIVIDAD	1235	UN ESTUDIO O INVESTIGACION MULTIDISCIPLINARIO	99.96	157.6	158%
		COMPONENTES	9431	PORCENTAJE DE DIAGNOSTICOS DE CRIMINALIDAD Y VIOLENCIA REALIZADOS	99.42	145.46	146%
		ACTIVIDAD	1236	UN DIAGNOSTICO DE CRIMINALIDAD Y VIOLENCIA	99.42	145.46	146%
		COMPONENTES	9436	PORCENTAJE DE TALLERES O PLATICAS EN TEMA DE PREVENCIÓN SOCIAL DE LA VIOLENCIA CONCIENTIZANDO A NIÑOS, JOVENES Y ADOLESCENTES REALIZADOS	100	89.9	90%



Evaluación trimestral del logro de objetivos y metas  
Secretaría de Seguridad Pública

UNIDAD RESPONSABLE	PROGRAMA	NIVEL RESUMEN NARRATIVO	ID INDICADOR	INDICADOR	META MODIFICADA	META ALCANZADA	AVANCE TOTAL
DIRECCION GENERAL DE PREVENCIÓN DEL DELITO Y EJECUCIÓN DE SANCIONES 1517	P000004 FOMENTO DE LA CULTURA DE LA PARTICIPACION CIUDADANA EN LA PREVENCIÓN DEL DELITO	ACTIVIDAD	1237	UN TALLER O PLATICA EN TEMA DE PREVENCIÓN SOCIAL DE LA VIOLENCIA CONCIERTIZANDO A NIÑOS, JOVENES Y ADOLESCENTES	100	89.9	90%
		COMPONENTES	9437	PORCENTAJE DE AVANCE DE REDES CIUDADANAS CONFORMADAS	100	100	100%
		ACTIVIDAD	1238	UNA RED CIUDADANA	100	100	100%
		COMPONENTES	9439	PORCENTAJE DE CAMPAÑAS DE AUTOPROTECCION Y CUIDADO CONCIERTIZANDO A LA CIUDADANIA REALIZADAS	99.99	99.99	100%
		ACTIVIDAD	1240	UNA CAMPAÑA DE AUTOPROTECCION Y CUIDADO	99.99	99.99	100%
		COMPONENTES	9438	PORCENTAJE DE AVANCE DE CONVENIOS DE COLABORACION FIRMADOS.	100	70	70%
		ACTIVIDAD	1243	UN CONVENIO DE COLABORACION CON EMPRESAS COMPROMETIDAS CON LA PREVENCIÓN SOCIAL DE LA VIOLENCIA Y LA DELINCUENCIA	100	110	110%
		COMPONENTES	9435	PORCENTAJE DE PERSONAS EN RIESGO VICTIMAS DE VIOLENCIA CANALIZADAS.	1200	1200	100%
		ACTIVIDAD	1244	UNA PERSONA CANALIZADA	1200	1200	100%
		COMPONENTES	9433	PORCENTAJE DE SESIONES DE CONSEJO MUNICIPAL DE CONSULTA Y PARTICIPACION CIUDADANA EN MATERIA DE SEGURIDAD PUBLICA REALIZADOS.	100	100	100%
		ACTIVIDAD	1241	UNA SESION DE CONSEJO CONSEJO DE CONSULTA Y PARTICIPACION CIUDADANA EN MATERIA DE SEGURIDAD PUBLICA REALIZADA	100	100	100%
		COMPONENTES	9430	PORCENTAJE DE SESIONES DE COMISION DE PREVENCIÓN SOCIAL DE LA VIOLENCIA Y LA DELINCUENCIA REALIZADOS	100	116.66	117%

Evaluador: MMV Coordinador: AAG



Evaluación trimestral del logro de objetivos y metas

Secretaría de Seguridad Pública

UNIDAD RESPONSABLE	PROGRAMA	NIVEL RESUMEN NARRATIVO	ID INDICADOR	INDICADOR	META MODIFICADA	META ALCANZADA	AVANCE TOTAL
DIRECCION GENERAL DE PREVENCIÓN DEL DELITO Y EJECUCIÓN DE SANCIONES 1517	P000004 FOMENTO DE LA CULTURA DE LA PARTICIPACION CIUDADANA EN LA PREVENCIÓN DEL DELITO	ACTIVIDAD	1239	UNA SESION DE COMISION DE PREVENCIÓN SOCIAL DE LA VIOLENCIA Y LA DELINCUENCIA.	100	116.66	117%

Evaluador: MMYM Coordinador: AACG



Dirección de Evaluación del Sistema de Control Interno